


- trykk på på/av knapp (grønn knapp oppe til venstre)




- floorball skal være forhåndsvalg, (men er knapp nr 12 hvis det er skiftet til annen idrett)


- skjermen viser nå hvilket oppsett på kampen som gjelder



- hvis dette stemmer, trykk på 9 (Play)




- hvis ikke gå på set up 0, og velg open 1
- her er det 2 valg. 20 minutter (senior) og Nor92 junior (15 min omg)





- kvitter på ønsket valg med knapp nr 23. (grønn V)
- skriv inn navnet på hjemmelaget. For å skifte til bokstav trykk knapp 21



- godkjenne med knapp 23 (grønn V)
- så det samme med bortelaget
- nå er klokken klar for «prematch» denne er stilt inn på 2 minutter.



- kan aktiveres når dommer blåser og viser to minutters tegn
- prematch kan enkelt avbrytes med knapp nr 28.
- da er klokka klar til kamp